

II ★塗装面/ホイール

AL鉄粉除去剤
NET430mL: ¥7,500(税別)



プロ仕様の高反応成分が赤サビを分解


＜特徴＞

- プロ仕様
- 中性の安心設計
- 塗装・アルミ素材に優しい

＜使用方法＞

- ①ボディを水洗いする。
- ②本剤をスポンジで塗りのぼす。
- ③1～3分後、しっかり濯ぎ洗いして完了。

※ボディの隅隅な鉄粉が取り切れない場合は、トラップ粘土を併用すると、更に効果的です。



IV ★塗装面/ヘッドライト

ALカーワックス
NET430g: ¥8,600(税別)



ガラスの強度とカルナバの光沢を兼ね備えた新世代ワックス

＜特徴＞

- プロ仕様
- ホワイト車・メタリック車・透色車 全ての塗装色に対応
- 仕上用・超微粒子コンパウンド配合
- 磨けば磨くほど光沢が増す

＜使用方法＞

- ①汚れを落とす。
- ②水を少量含ませたスポンジに本剤を適量つけ、ムラ無く塗りのぼす。
- ③速やかにマイクロファイバークロスでしっかり拭き上げて完了。



VI ★塗装面/ガラス/ヘッドライト

疎水

AL特殊コーティング剤
NET430mL: ¥10,800(税別)



シラン系の超耐久被膜が光沢と撥水防汚を持続

＜特徴＞

- プロ仕様
- 液体(水性) コーティング剤の限界に迫る耐久性能
- 風雨耐持続する丈夫な被膜を形成
- 優れた光沢と撥水のダブル効果

＜使用方法＞

- ①洗車し、水滴を拭取る。
- ②軽く絞った濡れタオルに本剤を含ませ薄く均一に塗りをぼす。
- ③塗布液が乾燥する前に、手早くマイクロファイバークロスで乾拭きする。


※塗り終わる時に、光沢・耐久性が感じます。



実演販売実施中!! 展示会だけの、お得なセットを!!

①ヘッドライト黄ばみ除去他

この『のぼり』が目印です(^^)



Clean up Polish up
より美しく、より清潔に
リスロン株式会社
ワックス・クリーナーの総合メーカー

②太陽光パネル鉄粉除去と鳥の糞洗浄



③人と環境に優しい強力洗浄剤 『無臭・ベタ付き無し・後処理簡単!』




・エアコンのアルミフィン洗浄に!
アルミを傷めず、中和も不要、
更に消臭効果も!




COVID-19
エコストロング
除菌プラス




排水管内部に分厚く固着した閉塞物



毛髪(タンパク質)を溶解



④配管洗浄・カビ取り剤


- ★配管素材(塩ビ)を傷めない
強力パイプ洗浄剤
- ★市販品の約5倍の高濃度
超強力タイプ



パイパー




魚焼きグリル/洗浄と消臭



⑤尿石・エフロの強力洗浄剤

- ・臭いの原因『尿石』を強力溶解！
- ・タイルに付着した、
頑固な『エフロ』除去にも最適！



洗浄前 洗浄後



スケールメリット

